

# FÓLIOVNÍK NA RAJČATA TOPGREEN

model č.: BG-F-00704

## NÁVOD K POUŽITÍ

CZ

Vážený zákazníku, děkujeme Vám za důvěru, kterou jste nám projevili nákupem tohoto výrobku. Věříme, že s ním budete plně spokojen. Tento návod slouží pro efektivní používání výrobku. Uchovejte jej pro jeho případné další použití. Před sestavením fóliovníku si nejprve pečlivě přečtěte tento návod.

### Popis a použití

Plachtový fóliovník lze snadno a rychle smontovat a demontovat, proto je ideální nejen pro sezónní použití. V čelní části fóliovníku je vstupní otvor se dvěma zipy. Je možné jej srolovat a v horní části upevnit, což oceníte zejména při vysokých letních teplotách, kdy rostliny potřebují cirkulaci vzduchu.

### Materiál a rozměry

Kvalitní polyethylenová tkanina (135 g /m<sup>2</sup>). Ocelový rám s povrchovou úpravou zaručuje dlouhou životnost fóliovníku. Průměr trubky: 16 mm.

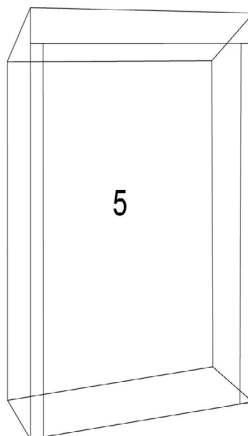
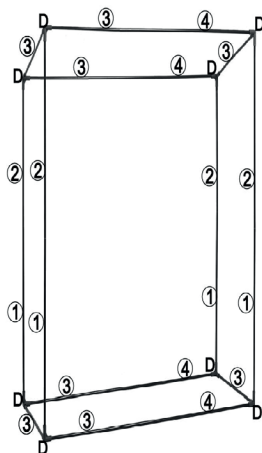
Rozměry (cca): Š x V x H = 100 x 150 x 50 cm







Plocha: 0,5 m<sup>2</sup>

### Upozornění

1. Fóliovník nikdy neumísťujte vedle otevřeného ohně ani jiných zdrojů tepla. Doporučujeme fóliovník vždy umístit na stranu proti větru od ohně. Snížíte tak riziko dopadnutí žhavých uhlíků na fóliovník. Zdroje tepla neumísťujte ani uvnitř fóliovníku.
2. Pro stavbu fóliovníku vyberte vhodné místo s rovným terénem. Fóliovník by měl být instalován na nějakém závětrném místě, kde nebude vystaven extrémním větrným poryvům.
3. Fóliovník neumísťujte pod hranu střechy (okap), kde hrozí sesuv většího množství sněhu.

## Soupis dílů:



| označení dílu   | ①   | ②   | ③   | ④   | D   | ⑤   |
|-----------------|---|---|---|---|---|---|
| počet ks        | 4   | 4   | 8   | 4   | 8   | 1   |
| vyobrazení dílu |  |  |  |  |  |  |

## Popis dílů:

1 až 4 = konstrukční prvky, 5 = fólie (plášť), D = spojovací prvky

## Sestavení

Konstrukci sestavte dle vyobrazení výše. Poté na ní navlékněte fólii a zajistěte ji ke konstrukci pomocí všitých stužek.

## SERVIS

V případě, že po zakoupení výrobku zjistíte jakoukoli závadu, kontaktujte servisní oddělení. Při použití výrobku se řiďte pokyny uvedenými v příloženém návodu k použití. Na reklamaci nebude brán zřetel, pokud jste výrobek pozměnili či jste se neřídili pokyny uvedenými v návodu k použití.

## **ZÁRUKA SE NEVZTAHUJE**

- na přirozené opotřebenění funkčních částí výrobku v důsledku jeho používání
- na servisní zásahy související se standardní údržbou výrobku (např. čištění, výměna dílů podléhajících běžnému opotřebenění)
- na závady způsobené vnějšími vlivy (např. klimatickými podmínkami, prašností, nevhodným použitím apod.)
- na mechanická poškození v důsledku pádu výrobku, nárazu, úderu do něj apod.
- na škody vzniklé neodborným zacházením, přetížením, použitím nesprávných dílů, nevhodného příslušenství či nevhodných nástrojů apod.

U reklamovaných výrobků, které nebyly řádně zabezpečeny proti mechanickému poškození při přepravě nese riziko případné škody výhradně majitel.

Dodavatel si vyhrazuje právo na případné změny v návodu k použití a neručí za možné tiskové chyby. Vyobrazení a popis se mohou lišit od skutečnosti v závislosti na modelu.

## **Ochrana životního prostředí**

Po uplynutí doby životnosti produktu nebo v okamžiku, kdy by oprava byla neekonomická, produkt nevhazujte do domovního odpadu. Za účelem správné likvidace výrobku jej odevzdejte na určených sběrných místech, kde budou přijata zdarma. Správnou likvidací pomůžete zachovat cenné přírodní zdroje a napomáháte prevenci potenciálních negativních dopadů na životní prostředí a lidské zdraví, což by mohly být důsledky nesprávné likvidace odpadů. Další podrobnosti si vyžádejte od místního úřadu nebo nejbližšího sběrného místa. Při nesprávné likvidaci tohoto druhu odpadu mohou být v souladu s národními předpisy uděleny pokuty.